



OROMAPAS BAHÍA DE BANDERAS
ESTADO DE NAYARIT
Indicadores Financieros

Usu: Inuñez
Rep: rptIndicadores

Del 01/ene/2018 Al 30/sep/2018

Fecha y hora de Impresión | 20/oct/2018
01:13 p.m.

Indicador	Resultado	Parametro
01.- LIQUIDEZ (Activo Circulante / Pasivo a Circulante)		
$\$69,904,575.05 / \$13,815,403.04$ Se dispone de 5.06 de activo circulante para pagar cada \$1.00 de obligaciones a corto plazo. Por lo que se cuenta con liquidez.	5.06	a) Positivo = mayor de 1.1 veces b) Aceptable = de 1.0 a 1.1 veces c) No aceptable = menor a 1.0 veces
02.- MÁRGEN DE SEGURIDAD ((Activo Circulante - Pasivo Circulante) / Pasivo Circulante)		
$(\$69,904,575.05 - \$13,815,403.04) / \$13,815,403.04$ Se cuenta con un nivel positivo de margen de seguridad para solventar contingencias.	405.99	a) Positivo = mayor a 35% b) Aceptable = de 0% a 35% c) No aceptable = menor a 0%
03.- CARGA DE DEUDA (Amortizaciones de Pasivos / Gasto Total)		
$(\$121,884,773.54 / \$90,384,767.81)$ La carga de la deuda fue 121,884,773.54 que representa el 134.85%	134.85	
04.- SOLVENCIA (Pasivo Total / Activo Total)		
$\$40,035,214.22 / \$121,167,600.25$ Se cuenta con un nivel aceptable de solvencia para cumplir con sus compromisos a largo plazo.	33.04	a) Positivo = mayor a 35% b) Aceptable = de 0% a 35% c) No aceptable = menor a 0%
05.- AUTONOMÍA FINANCIERA (Ingresos Propios / Ingresos Totales)		
$\$90,896,012.52 / \$90,896,012.52$ El resultado refleja el porcentaje de los ingresos propios, por lo que se cuenta con autonomía financiera.	100.00	a) Positivo = mayor o igual a 50% b) No aceptable = menor a 50%
06.- AUTONOMÍA FINANCIERA PARA CUBRIR EL GASTO CORRIENTE (Ingresos Propios / Gasto Corriente)		
$\$90,896,012.52 / \$70,468,664.90$ El gasto corriente es cubierto en un 128.98% con recursos propios, por lo cual se cuenta con un nivel positivo de autonomía financiera, para cubrir su gasto corriente.	128.98	a) Positivo = mayor al 55% b) Aceptable = 45% al 55% c) No aceptable = menor al 45%
07.- REALIZACIÓN DE INVERSIONES, SERVICIOS Y BENEFICIO SOCIAL (Gasto de capital / Otros Ingresos)		
	0.00	a) Positivo = mayor al 70% b) Aceptable = 60% al 70% c) No aceptable = menor al 60%
08.- RESULTADO FINANCIERO ((Saldo Inicial + Ingresos Totales) / Gasto Total)		
$\$105,733,393.86 + \$90,896,012.52 / \$90,384,767.81$ NO se cuenta con un nivel aceptable de equilibrio financiero en la administración de los recursos.	2.18	a) Positivo = 1.07 al 1.18 b) Aceptable = 1 a 1.06 c) No aceptable = menor a 1 o mayor a 1.18
09.- PROPORCIÓN DEL GASTO CORRIENTE SOBRE EL GASTO TOTAL (Gasto corriente / Gasto Total)		
$\$70,468,664.90 / \$90,384,767.81$ El gasto corriente representan el 77.96% del gasto total.	77.96	
10.- PROPORCIÓN DE LOS SERVICIOS PERSONALES S/GASTO CORRIENTES(Serv. Personales/Gto. corrientes)		


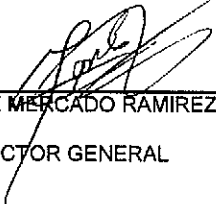



**OROMAPAS BAHÍA DE BANDERAS
ESTADO DE NAYARIT
Indicadores Financieros**

Usu: Inúñez
Rep: rptIndicadores

Del 01/ene/2018 Al 30/sep/2018

Fecha y hora de Impresión 20/oct/2018 01:13 p.m.

Indicador	Resultado	Parametro
\$33,029,318.43 / \$70,468,664.90 Los servicios personales representan el 46.87% del gasto corriente.	46.87	
 _____ LIC. JOSE MERCADO RAMIREZ DIRECTOR GENERAL		_____ C.P. ROSITA RODRIGUEZ ALTAMIRANO SUBDIRECTOR ADMINISTRATIVO
 _____ C.P. LAURA ELENA NUNEZ PARRA CONTADOR GENERAL		