

**OROMAPAS BAHÍA DE BANDERAS**  
**Estado Analítico del Ejercicio del Presupuesto de Egresos**  
**Clasificación por Objeto del Gasto (Capítulo y Concepto)**  
**Del 1 de Enero al 31 de Marzo de 2018**


Concepto	Egresos						Subejercicio 6 = (3 - 4)
	Aprobado	Ampliaciones/ (Reducciones)	Modificado	Devengado	Pagado		
	1	2	3 = (1 + 2)	4	5		
<b>Servicios Personales</b>	<b>46,276,000</b>	<b>0</b>	<b>46,276,000</b>	<b>10,316,557</b>	<b>10,139,611</b>	<b>35,959,443</b>	
Remuneraciones al Personal de Carácter Permanente	14,997,500	0	14,997,500	4,016,773	4,016,773	10,980,727	
Remuneraciones al Personal de Carácter Transitorio	12,218,000	0	12,218,000	3,069,145	3,069,145	9,148,855	
Remuneraciones Adicionales y Especiales	13,555,000	0	13,555,000	2,367,965	2,367,965	11,187,035	
Seguridad Social	3,323,500	0	3,323,500	777,471	600,525	2,546,029	
Otras Prestaciones Sociales y Económicas	1,542,000	0	1,542,000	59,819	59,819	1,482,181	
Provisiones	0	0	0	0	0	0	
Pago de Estímulos a Servidores Públicos	640,000	0	640,000	25,383	25,383	614,617	
<b>Materiales y Suministros</b>	<b>12,308,338</b>	<b>0</b>	<b>12,308,338</b>	<b>2,098,457</b>	<b>1,393,168</b>	<b>10,209,882</b>	
Materiales de Administración, Emisión de Documentos y Alimentos y Utensilios	1,070,571	0	1,070,571	207,228	100,056	863,343	
Materias Primas y Materiales de Producción y Comercialización	87,500	0	87,500	24,429	24,429	63,071	
Materiales y Artículos de Construcción y de Reparación	4,228,000	0	4,228,000	715,266	266,958	3,512,734	
Productos Químicos, Farmacéuticos y de Laboratorio	1,195,000	0	1,195,000	256,083	154,423	938,917	
Combustibles, Lubricantes y Aditivos	3,783,000	0	3,783,000	690,976	673,786	3,092,024	
Vestuario, Blancos, Prendas de Protección y Artículos Deportivos	610,000	0	610,000	85,600	85,600	524,400	
Materiales y Suministros Para Seguridad	0	0	0	0	0	0	
Herramientas, Refacciones y Accesorios Menores	1,334,267	0	1,334,267	118,875	87,915	1,215,392	
<b>Servicios Generales</b>	<b>63,209,410</b>	<b>0</b>	<b>63,209,410</b>	<b>8,999,664</b>	<b>6,794,323</b>	<b>54,209,746</b>	
Servicios Básicos	19,793,000	0	19,793,000	3,349,864	3,349,864	16,443,136	
Servicios de Arrendamiento	1,482,000	0	1,482,000	135,735	115,035	1,346,265	
Servicios Profesionales, Científicos, Técnicos y Otros Servicios	16,147,808	0	16,147,808	1,737,455	1,131,491	14,410,353	
Servicios Financieros, Bancarios y Comerciales	20,248,262	0	20,248,262	3,068,507	1,625,987	17,179,755	
Servicios de Instalación, Reparación, Mantenimiento y	2,968,900	0	2,968,900	347,791	213,634	2,621,109	
Servicios de Comunicación Social y Publicidad	126,940	0	126,940	48,131	46,131	78,809	
Servicios de Traslado y Viáticos	544,000	0	544,000	52,216	52,216	491,784	
Servicios Oficiales	293,000	0	293,000	2,784	2,784	290,216	
Otros Servicios Generales	1,605,500	0	1,605,500	257,180	257,180	1,348,320	


**OROMAPAS BAHÍA DE BANDERAS**  
**Estado Analítico del Ejercicio del Presupuesto de Egresos**  
**Clasificación por Objeto del Gasto (Capítulo y Concepto)**  
**Del 1 de Enero al 31 de Marzo de 2018**


Concepto	Egresos						Subejercicio 6 = ( 3 - 4 )
	Aprobado	Ampliaciones/ (Reducciones)	Modificado	Devengado	Pagado		
	1	2	3 = ( 1 + 2 )	4	5		
<b>Transferencias, Asignaciones, Subsidios y Otras Ayudas</b>	<b>270,000</b>	<b>0</b>	<b>270,000</b>	<b>0</b>	<b>0</b>	<b>0</b>	<b>270,000</b>
Transferencias Internas y Asignaciones al Sector Público	0	0	0	0	0	0	0
Transferencias al Resto del Sector Público	0	0	0	0	0	0	0
Subsidios y Subvenciones	200,000	0	200,000	0	0	0	200,000
Ayudas Sociales	70,000	0	70,000	0	0	0	70,000
Pensiones y Jubilaciones	0	0	0	0	0	0	0
Transferencias a Fideicomisos, Mandatos y Otros Análogos	0	0	0	0	0	0	0
Transferencias a la Seguridad Social	0	0	0	0	0	0	0
Donativos	0	0	0	0	0	0	0
Transferencias al Exterior	0	0	0	0	0	0	0
<b>Bienes Muebles, Inmuebles e Intangibles</b>	<b>7,248,000</b>	<b>0</b>	<b>7,248,000</b>	<b>486,811</b>	<b>445,577</b>	<b>445,577</b>	<b>6,761,189</b>
Mobiliario y Equipo de Administración	725,000	0	725,000	88,604	88,604	88,604	636,396
Mobiliario y Equipo Educativo y Recreativo	27,000	0	27,000	0	0	0	27,000
Equipo e Instrumental Médico y de Laboratorio	0	0	0	0	0	0	0
Vehículos y Equipo de Transporte	3,430,000	0	3,430,000	0	0	0	3,430,000
Equipo de Defensa y Seguridad	0	0	0	0	0	0	0
Maquinaria, Otros Equipos y Herramientas	3,036,000	0	3,036,000	398,207	356,973	356,973	2,637,793
Activos Biológicos	0	0	0	0	0	0	0
Bienes Inmuebles	0	0	0	0	0	0	0
Activos Intangibles	30,000	0	30,000	0	0	0	30,000
<b>Inversión Pública</b>	<b>9,730,000</b>	<b>0</b>	<b>9,730,000</b>	<b>2,195,143</b>	<b>2,195,143</b>	<b>2,195,143</b>	<b>7,534,857</b>
Obra Pública en Bienes de Dominio Público	5,750,000	-2,195,143	3,554,857	0	0	0	3,554,857
Obra Pública en Bienes Propios	3,980,000	2,195,143	6,175,143	2,195,143	2,195,143	2,195,143	3,980,000
Proyectos Productivos y Acciones de Fomento	0	0	0	0	0	0	0
<b>Inversiones Financieras y Otras Provisiones</b>	<b>0</b>	<b>0</b>	<b>0</b>	<b>0</b>	<b>0</b>	<b>0</b>	<b>0</b>
Inversiones Para el Fomento de Actividades Productivas	0	0	0	0	0	0	0
Acciones y Participaciones de Capital	0	0	0	0	0	0	0
Compra de Títulos y Valores	0	0	0	0	0	0	0

**OROMAPAS BAHÍA DE BANDERAS**  
**Estado Analítico del Ejercicio del Presupuesto de Egresos**  
**Clasificación por Objeto del Gasto (Capítulo y Concepto)**  
**Del 1 de Enero al 31 de Marzo de 2018**

Concepto	Egresos						Subejercicio
	Aprobado	Ampliaciones/ (Reducciones)	Modificado	Devengado	Pagado	6 = (3 - 4)	
	1	2	3 = (1 + 2)	4	5		
Concesión de Préstamos	0	0	0	0	0	0	
Inversiones en Fideicomisos, Mandatos y Otros Análogos	0	0	0	0	0	0	
Otras Inversiones Financieras	0	0	0	0	0	0	
Provisiones para Contingencias y Otras Erogaciones Especiales	0	0	0	0	0	0	
<b>Participaciones y Aportaciones</b>	<b>0</b>	<b>0</b>	<b>0</b>	<b>0</b>	<b>0</b>	<b>0</b>	
Participaciones	0	0	0	0	0	0	
Aportaciones	0	0	0	0	0	0	
Convenios	0	0	0	0	0	0	
<b>Deuda Pública</b>	<b>125,000</b>	<b>0</b>	<b>125,000</b>	<b>0</b>	<b>0</b>	<b>125,000</b>	
Amortización de la Deuda Pública	0	0	0	0	0	0	
Intereses de la Deuda Pública	0	0	0	0	0	0	
Comisiones de la Deuda Pública	0	0	0	0	0	0	
Gastos de la Deuda Pública	0	0	0	0	0	0	
Costo por Coberturas	0	0	0	0	0	0	
Apoyos Financieros	0	0	0	0	0	0	
Adeudos de Ejercicios Fiscales Anteriores (Adefas)	125,000	0	125,000	0	0	125,000	
<b>Total del Gasto</b>	<b>139,166,748</b>	<b>0</b>	<b>139,166,748</b>	<b>24,096,632</b>	<b>20,967,822</b>	<b>115,070,116</b>	

  
**LIC. JOSE MERCADO RAMIREZ**  
 DIRECTOR GENERAL

  
**C.P. ROSITA RODRIGUEZ ALTAMIRANO**  
 SUBDIRECTOR ADMINISTRATIVO

  
**C.P. LAURA ELENA NUÑEZ PARRA**  
 CONTADOR GENERAL